




## Unser Angebot

### Ausbildung zum Marte Meo Practitioner

Ziel dieser Ausbildung ist es, die Fachkraft zu befähigen, innerhalb ihrer Arbeit Marte Meo - Elemente anzuwenden, um die sozial - emotionale Entwicklung zu unterstützen.

Das Angebot wendet sich an alle pädagogischen und therapeutischen Fachkräfte, denen es darauf ankommt...

-  sich in ihrer Arbeit der eigenen Stärken und besonderen Fähigkeiten bewusst zu werden
-  Alltags- und Arbeitsmomente in positive Kontaktmomente zu verwandeln
-  sich einer positiven Entwicklung zu eröffnen

### Ausbildung zum Marte Meo Therapist

Die abgeschlossene Ausbildung zum Marte Meo - Practitioner bietet die Möglichkeit eine Ausbildung zum Marte Meo - Therapist anzuschließen. Über diese können die Teilnehmer die videogestützte Beratung nach Marte Meo lernen.

weitere Informationen zu den Ausbildungen und zu Marte Meo Präsentationen finden Sie unter:






[www.martemeo-ausbildungen.de](http://www.martemeo-ausbildungen.de)

### Marte Meo Präsentation

Auf Anfrage könnten wir für Sie Marte Meo vorstellen. Auch wenn Sie als Vorgesetzte mit dem Gedanken spielen Marte Meo zur Qualifizierung der Arbeit einzusetzen, macht eine Vorstellung der Methode Sinn. In den Präsentationen werden erste „Ein-Blicke“ in das Marte Meo - Konzept gegeben und grundlegende Gedanken vermittelt.

Anhand von Basisfilmen werden die Marte Meo - Elemente anschaulich präsentiert und Verbindungen zu den jeweiligen Arbeitsfeldern hergestellt.



-  0179 / 7 52 10 30
-  [info@martemeo-ausbildungen.de](mailto:info@martemeo-ausbildungen.de)
-  [www.martemeo-ausbildungen.de](http://www.martemeo-ausbildungen.de)
-  [facebook.com/martemeoschueppen](https://facebook.com/martemeoschueppen)
-  [twitter.com/martemeo\\_ts](https://twitter.com/martemeo_ts)

**marte-meo®**  
in der Schule



## Die Marte Meo Methode

„In dieser Szene ist es Dir gelungen das Marte Meo Element einzusetzen“, so, oder so ähnlich beginnt jedes Auswertungsgespräch zwischen Therapeut und dem Lehrkörper oder der Integrationsfachkraft.

„Aus eigener Kraft“ – so die frei übersetzte lateinische Wortbedeutung – nämlich soll der Beratende bereits erlernte eigene Kommunikationsstrategien als gut und richtig wahrnehmen; der Therapeut ermutigt ihn, diese häufiger und gezielter einzusetzen.

Der Therapeut hat die Videosequenz, in der zu Beratende in Interaktion mit anderen Menschen zu sehen ist, analysiert und zusammengeschnitten, und präsentiert dem Beratenden die gelungenen Momente der Interaktion. So sorgt er für positive Emotionen und gibt neue Impulse für eine stetige Verbesserung der Alltagskommunikation des Beratenden.

Aufgrund ihrer Einfachheit und ihres Erfolgs bei unterschiedlichsten Menschen findet die in den 1980er Jahren von Maria Aarts entwickelte Marte-Meo-Methode in immer mehr sozialen Arbeitsfeldern Anwendung.

## Marte Meo in der Schule






Wenn man Marte Meo in der Schule einsetzt bietet dies eine Möglichkeit die Kontaktmomente zwischen Lehrkörper / Integrationsfachkraft und Schüler neu bzw. anders zu gestalten. Dabei geht es um diejenigen Momente, die der normale Schulalltag mit sich bringt. Es geht nicht darum, mehr Zeit in Beziehung zu Ungunsten des Unterrichtsablaufes zu investieren.

Eine gute Verbindung zwischen dem Lehrkörper, der Integrationsfachkraft etc. und den Schülern ist von großer Bedeutung, um Schüler jeden Alters in ihrer emotionalen, sozialen und sprachlichen Entwicklung zu begleiten und zu unterstützen. Weiterhin wird die Verbindung der Schüler untereinander gefestigt. Denn gelungene Bindungen sind Voraussetzung für Lernen und Entwicklung!

Durch die Aufnahme kurzer Videosequenzen und deren Reflektion erhalten Fachkräfte mittels konkreter Bilder Einsicht und Aufschluss über vorhandene Ressourcen der Beteiligten.

Im weiteren Schritt dient die Methode als Anleitung und Hilfestellung, um eben diese Fähigkeiten und Stärken hervorzuheben und auszubauen.

## Der Marte Meo Prozeßverlauf

-  Die erste Videoaufnahme von ca. 3-5 Minuten erfolgt in einer Alltagssituation (z.B. beim Unterricht, in einer 1zu1 Situation oder in einer Kleingruppe).
-  Darauf folgt eine eingehende Analyse des Therapeuten, in der er feststellt, welche Ressourcen bereits vorhanden sind, welches Potential noch unter der Oberfläche schlummert.
-  Das nachfolgende Auswertungsgespräch dient dem Klienten und eventuell seinen Angehörigen als Einsicht und Hilfestellung.
-  In der Regel finden daraufhin Videoaufnahme und Auswertungsgespräch im wöchentlichen Wechsel statt.
-  Die Dauer des Prozesses ist variabel und orientiert sich am individuellen Hilfsbedarf.